



投中统计：10 月全球并购市场爆发 中企交易继续走低

2016年11月

投中信息
CVINFO

投中统计：10 月全球并购市场爆发 中企交易继续走低

根据 CVSource 投中数据终端显示，10 月份，中国并购市场宣布交易 479 起，环比下降 9.28%，与去年同期相比下降 47.48%；并购交易宣布规模约为 453.8 亿美元，环比下降约 9.02%，与去年同期相比下降约 44.55%。

就完成并购交易数量的行业分布来看，在 10 月份中国并购市场完成交易案例中，互联网完成交易案例数量以 32 起位居首位，占比 16.75%；IT、金融行业完成交易案例数量均为 29 起并列第二位，各占比 15.18%；就完成并购交易披露交易规模的行业分布来看，金融业、建筑建材、食品饮料交易规模分别为 21.02 亿美元、18.78 亿美元、16.82 亿美元，占比分别为 19.23%、17.18%、15.40%，交易规模位居前三甲。

公开数据显示，10 月全球宣布并购交易总规模高达 4890 亿美元，刷新了 2007 年 4 月份创下的 4710 亿美元的月度纪录，创历史新高。北美市场 10 月并购交易额达到 3485 亿美元，同比大幅增长 37%，同样创下历史新高。巨额并购交易已然成为推动整体交易额大幅增长的重要动力。

10 月份中国并购市场宣布交易稍有回落

2016 年 10 月，中国并购市场宣布交易稍有回落。根据 CVSource 投中数据终端显示，10 月份，中国并购市场宣布交易 479 起，环比下降 9.28%，与去年同期相比下降 47.48%；并购交易宣布规模约为 453.8 亿美元，环比下降约 9.02%，与去年同期相比下降约 44.55%（见图 1）。

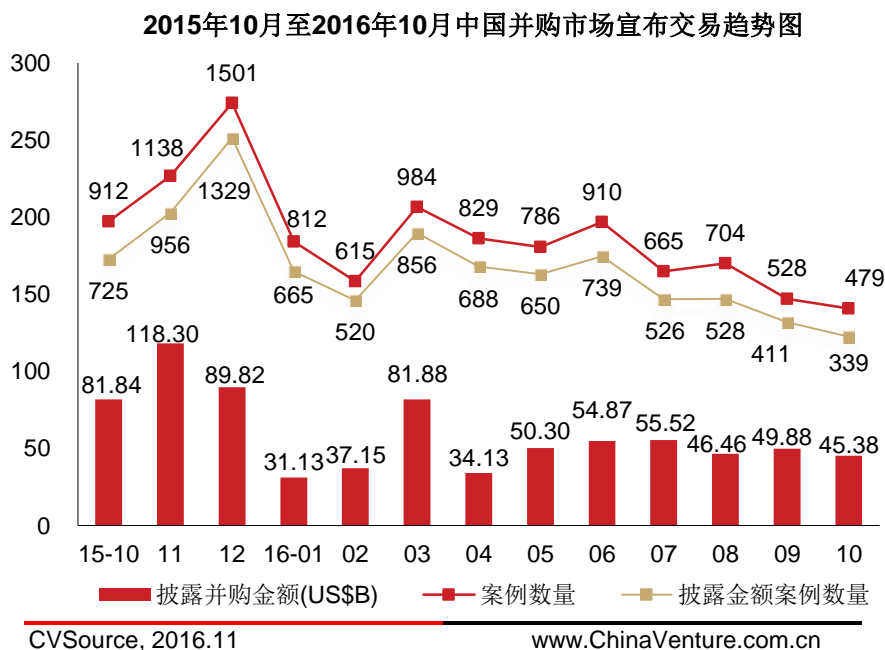


图 1 2015 年 10 月至 2016 年 10 月中国并购市场宣布交易趋势图

从具体宣布交易案例来看，渤海金控拟收购 CIT 飞机租赁业务，交易金额近百亿美元位列本月并购交易事件规模首位。10 月 6 日，渤海金控投资股份有限公司（000415.SZ）拟支付现金收购 C2 Aviation Capital Inc.100%股权，C2 系 CIT Group Inc.下属飞机租赁业务的整合平台，CIT 将其下属飞机租赁业务和资产注入 C2。C2 100%股权的交易价格约为 99.95 亿美元（按人民币对美元汇率 6.6778 计算折合人民币约 667 亿元），本次交易的资金来源包括渤海金控自有资金、银行贷款及境外银行 Morgan Stanley & Co. LLC 和 UBS Investment Bank 给予的不超过 85 亿美元的贷款。收购完成后，渤海金控将持有 C2100% 股权。

除此以外，海航旅游拟 65 亿美元收购希尔顿集团 25%股份和寰宇投资拟 27 亿美元收购 Genworth 全部股份分别为本月并购市场重大进行中交易二三名（见表 1）。

2016年10月中企参与并购重大进行中交易案例				
标的企业	CV行业	买方企业	交易金额	交易股权
C2	制造业	渤海金控	99.95亿美元	100%
希尔顿集团	连锁经营	海航旅游	65亿美元	25.00%
Genworth	金融	寰宇投资	27亿美元	100%
杜克能源	公用事业	三峡集团	12亿美元	-
绿岸房地产	房地产	陆家嘴	68.4亿元	95.00%
叮叮顺风车	IT	光大金融租赁	50亿元	-
东方集团	金融	东方润澜	30.08亿元	16.32%
天马股份	制造业	星河创投	29.37亿元	29.97%
浙江恒逸	化学工业	恒逸石化	28亿元	28.36%
万通地产	房地产	嘉华控股	25.56亿元	28.94%

CVSource,2016.11

表 1 2016 年 10 月中企参与并购重大进行中交易案例

10 月中企并购完成交易继续回落

从完成交易趋势来看，10 月份中企并购完成交易数量规模呈回落态势。根据 CVSource 投中数据终端显示，本月完成并购交易 191 起，环比下降约 34.81%，与 2015 年同期相比，数量下降 49.47%；并购交易完成规模为 109.3 亿美元，环比下降 64.78%，与去年同期相比下降 75.98%。本月披露交易金额案例为 110 起，平均单笔交易金额为 0.99 亿美元（见图 2）。

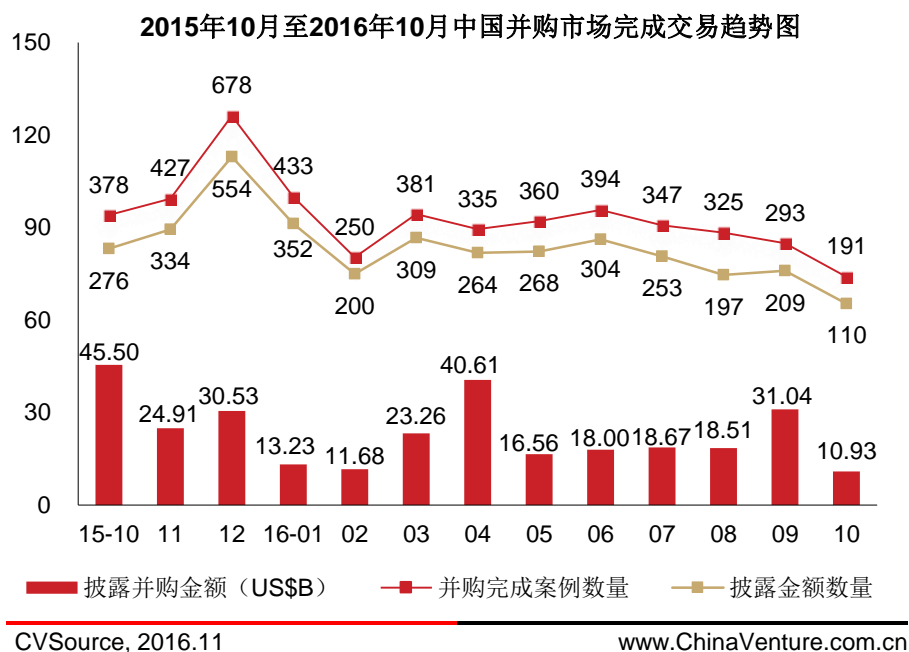


图2 2015年10月至2016年10月中国并购市场完成交易趋势图

在今年10月份完成的重大并购交易案例中，华润啤酒16亿美元收购雪花啤酒49%股权、金隅股份增资冀东发展和北新建材收购泰山石膏35%股权成为本月重大完成交易前三位（见表2）。2016年3月2日，华润啤酒（控股）有限公司（00291.HK）拟出资16亿美元收购英国南非米勒酿酒公司持有的华润雪花啤酒（中国）有限公司49%股权。10月11日，交易完成，华润啤酒全资持有华润雪花。

据国家统计局公布的相关数据显示，目前市场上啤酒品牌份额情况大体为：华润雪花占比约为24.77%，百威英博占比为15.8%。而青岛啤酒和燕京啤酒的占比则分别为18%和10.24%。此次华润啤酒收购华润雪花后会在中国市场份额上明显领先青岛啤酒和燕京啤酒，这种形势也会促使其他啤酒企业加快国企改革和并购进程。

2016年10月中国并购市场重大完成交易				
标的企业	CV行业	买方企业	交易金额	交易股权
华润雪花	食品饮料	华润啤酒	16亿美元	49.00%
冀东发展	建筑建材	金隅股份	47.5亿元	50.00%
泰山石膏	建筑建材	北新建材	41.95亿元	35.00%
苏美达集团	制造业	常林股份	40.55亿元	100%
中电广通	电信及增值	中船重工	35.95亿元	53.47%
招商证券	金融	人民人寿保险	40亿港元	4.98%
中银马来西亚	金融	中银香港	32.3亿元	100%
广雄有限公司	医疗健康	凤凰医疗	37.22亿港元	100%
中技桩业	建筑建材	中技集团	24.16亿元	94.49%
旗计智能	金融	康耐特光学	23.4亿元	100%

CVSource, 2016.11

表2 2016年10月中国并购市场重大完成交易

互联网、金融两行业再次位居两榜之首

就完成并购交易数量的行业分布来看，在 10 月份中国并购市场交易完成案例中，互联网完成交易案例数量以 32 起位居首位，占比 16.75%；IT、金融行业完成交易案例数量均为 29 起并列第二位，各自占比均为 15.18%（见图 3、表 3）。

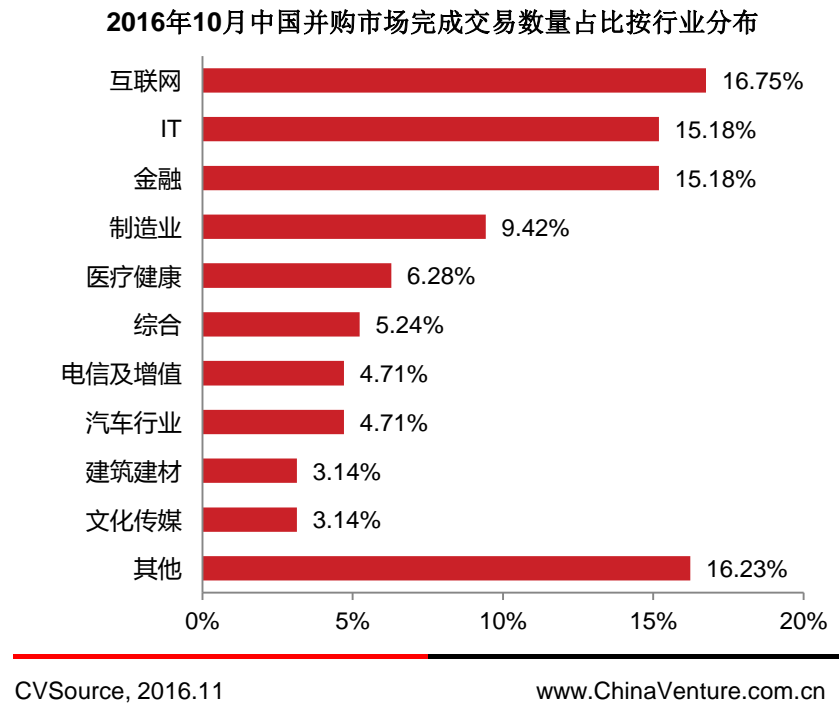
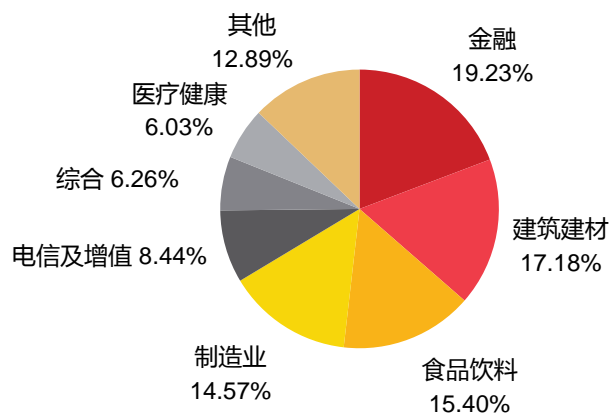


图 3 2016 年 10 月中国并购市场完成交易数量占比按行业分布

就完成并购交易披露交易规模的行业分布来看，金融业、建筑建材、食品饮料交易规模分别为 21.02 亿美元、18.78 亿美元、16.82 亿美元，占比分别为 19.23%、17.18%、15.40%，交易规模位居前三甲（见图 4、表 3）。

2016年10月中国并购市场完成交易金额占比按行业分布



CVSource, 2016.11

www.ChinaVenture.com.cn

图 4 2016 年 10 月中国并购市场完成交易金额占比按行业分布

2016年10月中国并购市场完成交易规模（按行业）		
行业	案例数量	交易规模US\$M
互联网	32	313.15
金融	29	2101.61
IT	29	339.56
制造业	18	1591.71
医疗健康	12	658.55
综合	10	683.91
电信及增值	9	922.25
汽车行业	9	404.64
建筑建材	6	1877.61
文化传媒	6	22.8
连锁经营	6	21.32
能源及矿业	5	123.98
食品饮料	4	1682.26
交通运输	4	4.3
教育及人力资源	4	-
房地产	3	16.82
农林牧渔	2	85.52
化学工业	2	76.03
旅游业	1	-
总计	191	10926.01

CVSource, 2016.11

表 3 2016 年 10 月中国并购市场完成交易规模（按行业）

全球并购市场爆发 中企跨境稍有回落

公开数据显示，10月全球宣布并购交易总规模高达4890亿美元，刷新了2007年4月份创下的4710亿美元的月度纪录，创历史新高。北美市场表现活跃，10月并购交易额达到3485亿美元，同比大幅增长37%，同样创下历史新高。巨额并购交易已然成为推动整体交易额大幅增长的重要动力。其中本月宣布的四起重大案例是：AT&T斥资850亿美元收购时代华纳、英美烟草580亿美元收购雷诺兹美国、高通470亿美元收购恩智浦半导体以及世纪互联公司340亿美元收购Level 3通信。

根据CVSource投中数据终端显示，2016年10月，中国并购市场已完成交易案例共191起，披露并购交易金额约109.26亿美元，其中境内并购171起，交易规模约为99.94亿美元，数量及金额分别占比为89.53%、91.47%；出境并购15起，交易规模约为8.72亿美元，数量及金额分别占比为7.85%、7.98%；入境并购5起，交易规模约为0.60亿美元，数量及金额分别占比为2.62%、0.55%（见图5，表4）。

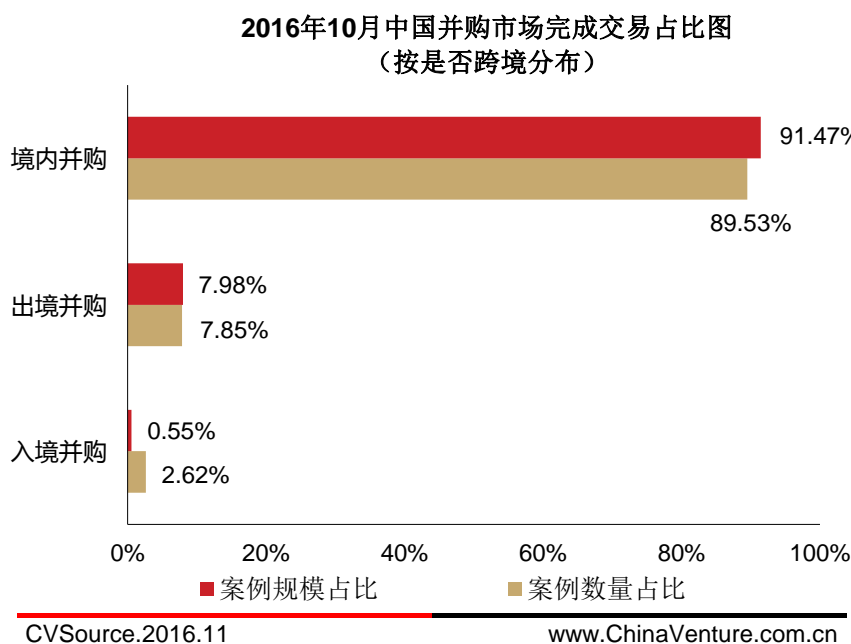


图5 2016年10月中国并购市场完成交易占比图（按是否跨境分布）

2016年10月中国并购市场完成交易规模（按是否跨境）				
并购性质	案例数里	披露金额 (US\$M)	数量占比	规模占比
出境并购	15	872.38	7.85%	7.98%
境内并购	171	9993.77	89.53%	91.47%
入境并购	5	59.86	2.62%	0.55%

CVSource, 2016.11

表4 2016年10月中国并购市场完成交易规模（按是否跨境）

研究垂询

满杉 Stephen 分析师

Email : stephen@chinaventure.com.cn

媒体垂询

李晓雅 Amy 媒介主管

Email : Amy.li@chinaventure.com.cn

关于投中研究院

投中研究院隶属于投中信息，致力于围绕中国股权投资市场开展资本研究、产业研究、投资咨询等业务，通过精准数据挖掘及行业深度洞察，为客户提供最具价值的一站式研究支持与咨询服务。

关于投中信息

投中信息【证券代码：835562】业务始于 2005 年，正式成立于 2008 年，是中国领先的股权投资市场专业服务机构。通过十余年专业领域的深入研究与广泛合作，投中信息积累了深厚的技术基础和人才优势，并凭借优秀的专业能力赢得了中国私募股权基金管理人的长期信任，在行业内拥有大量的数据存量和客户资源。

投中信息旗下涵盖投 In、投 Way、投 Win、投 Wow 四大解决方案。通过全面的产品体系，传递及时、准确的股权交易数据与情报；为企业提供专业的股权投资行业研究与业务实践咨询服务；并为机构出资人提供全面的投资咨询顾问业务，有效进行资产配置；帮助投资机构进行深度品牌管理与营销传播工作。



引用说明

本文由投中信息公开对媒体发布，如蒙引用，请注明：投中信息。并将样刊两份寄至：

地址：北京市东城区东直门南大街 11 号中汇广场 A 座 7 层 100007 收件人：李晓雅

法律声明

本报告为上海投中信息咨询股份有限公司（以下简称投中信息）制作，数据部分来源于公开资料。本公司力求报告内容的准确可靠，但并不对报告内容及引用资料的准确性和完整性作出任何承诺和保证。本报告只作为投资参考资料，报告中信息及所表达观点并不作为投资决策依据。

本报告包含的所有内容（包括但不限于文本、数据、图片、图标、LOGO 等）的所有权归属投中信息，受中国及国际版权法的保护。本报告及其任何组成部分（包括但不限于文本、数据、图片等）在用于再造、复制、传播时（无论是否用于商业、盈利、广告等目的），必须保留投中信息 LOGO，并注明出处为“投中研究院”。如果用于商业、盈利、广告等目的，需征得投中信息同意并有书面特别授权，同时需注明出处“投中研究院”。

投中信息官方微信



投中信息移动端产品



上海投中信息咨询股份有限公司

北京市东城区东直门南大街 11 号中汇广场 A 座 7 层 100007

电话：+86-10-59799690 传真：+86-10-57636090

上海市南京西路 1266 号恒隆广场 1 座 1201 室 200040

电话：+86-21-61919966 传真：+86-21-61919967

深圳福田区益田路 4068 号卓越时代广场 1 期 8 层 811 室 518048

电话：+86-755-22615272 传真：+86-755-22615273