

投中统计：2016 年 4 月定增市场逐渐回暖 共计 51 家完成 1778.87 亿元

2016 年 4 月份，A 股定向增发市场逐渐回暖。根据投中研究院统计数据显示，4 月份共有 51 家 A 股上市公司实施了定向增发方案，数量与上月 38 家相比上升了 34.21%；再融资金额为 1778.87 亿元，环比上升了 83.95%。与此同时，本月有 90 家 A 股上市公司宣布了定向增发预案，环比上升了 26.76%；预计融资金额总计 2388.65 亿元，环比下降 9.65%。

4 月定增市场逐渐平稳 共计 51 家上市公司再融资 1778.87 亿元

根据投中研究院统计数据显示，4 月份共有 51 家 A 股上市公司实施了定向增发方案，数量与上月 38 家相比上升了 34.21%；再融资金额为 1778.87 亿元，环比上升了 83.95%。与此同时，本月有 90 家 A 股上市公司宣布了定向增发预案，环比上升了 26.76%；预计融资金额总计 2388.65 亿元，环比下降 9.65%。从单笔融资金额来看，4 月实施定增的 51 家企业平均单笔融资金额为 34.88 亿元（见图 1）。

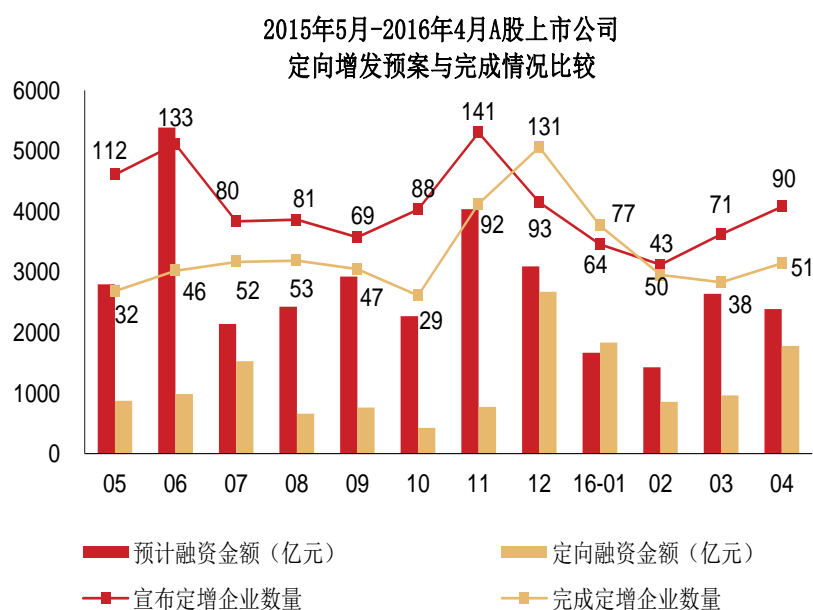


图 1 2015 年 5 月至 2016 年 4 月 A 股上市公司定向增发预案与完成情况比较

2016 年 4 月份，在发布定增预案的企业中，彩虹股份（600707.SH）以非公开发行股票募集配套资金这一笔交易为本月宣布定增规模最大案例。此笔交易中，彩虹股份非公开发行股票方式募集配套资金，其中发行股份的价格为 6.57 元/股，预计募集资金为 230 亿元。（见表 1）。

2016年4月A股宣布定增上市公司计划融资规模TOP10

企业	代码	CV行业	发行价格	发行数量 (万股)	预计融资金额 (亿元)
彩虹股份	600707.SH	IT	6.57	350,000.00	230.00
扬子新材	002652.SZ	制造业	9.77	51,177.07	50.00
诚志股份	000990.SZ	化学工业	9.77	122,824.97	120.00
中核二局	600528.SH	交通运输	14.35	87,011.00	124.86
晨鸣纸业	000488.SZ	制造业	11.68	51,369.86	60.00
通威股份	600438.SH	农林牧渔	11.68	38,183.11	44.60
锦龙股份	000712.SZ	公用事业	7.53	106,241.70	80.00
怡亚通	002183.SZ	交通运输	10.92	27,472.53	30.00
中集集团	000039.SZ	制造业	10.92	45,637.99	49.84
辽宁成大	600739.SH	综合	16.82	32,000.00	53.82

CVSource,2016.04

表 1 2016 年 4 月 A 股宣布定增上市公司拟融资规模 TOP10

2016 年 4 月，在已经实施定向增发的上市公司中，长江电力（600900.SH）以发行股份及支付现金购买资产并募集配套资金方式融资 664.40 亿元，在本月已经实施定增的上市公司中融资规模居首位，其发行股份购买资产发行价格 12.08 元/股，发行数量为 550000 万股（见表 2）。

2016年4月A股完成定增上市公司融资规模TOP10

企业	代码	CV行业	发行价格	发行数量 (万股)	融资金额 (亿元)
长江电力	600900.SH	能源及矿业	12.08	200,000.00	241.60
世纪游轮	002558.SZ	旅游业	12.08	350,000.00	422.80
完美环球	002624.SZ	能源及矿业	29.58	44,368.63	131.24
方圆支承	002147.SZ	连锁经营	19.53	61,443.93	120.00
雅戈尔	600177.SH	制造业	11.54	96,943.58	111.87
分众传媒	002027.SZ	文化传媒	15.08	33,156.50	50.00
中南建设	000961.SZ	房地产	19.80	25,252.53	50.00
索芙特	000662.SZ	化学工业	14.68	31,607.63	46.40
中弘股份	000979.SZ	房地产	7.53	55,285.52	41.63
中材科技	002080.SZ	化学工业	2.82	138,297.87	39.00
			14.33	26,869.91	38.50

CVSource,2016.04

表 2 2016 年 4 月 A 股完成定增上市公司融资规模 TOP10

4 月份平均上市首日收益率为 68.00%

定向增发收益方面，根据投中研究院统计，2016 年 4 月完成定增的 51 家上市公司定增上市首日平均收益率为 68.00%（见图 2），东方网络(002175.SZ)、美利纸业(000815.SZ)、世纪游轮（002558.SZ）上市首日收益率分别达到了 416%、312%和 285%，占据了本月定增上市首日收益率的前三甲（见表 3）。

2016年4月A股完成定增上市公司定增上市首日收益率TOP10				
企业	代码	增发价格	定增上市首日收盘价	定增上市首日收益率
东方网络	002175.SZ	9.95	51.35	4.16
美利纸业	000815.SZ	5.14	21.20	3.12
世纪游轮	002558.SZ	29.58	114.02	2.85
蓉胜超微	002141.SZ	7.11	26.04	2.66
北京文化	000802.SZ	8.92	27.36	2.07
索芙特	000662.SZ	7.53	22.38	1.97
天润控股	002113.SZ	11.82	28.89	1.44
德威新材	300325.SZ	7.46	16.56	1.22
西藏矿业	000762.SZ	10.45	22.20	1.12
必康股份	002411.SZ	8.34	16.98	1.04

CVSource, 2016.04

表 3 2016 年 4 月 A 股完成定增上市公司定增上市首日收益率 TOP10

*定增上市首日收益率=[(完成定增公司之增发股票上市日收盘价/定增发行价)-1]*100

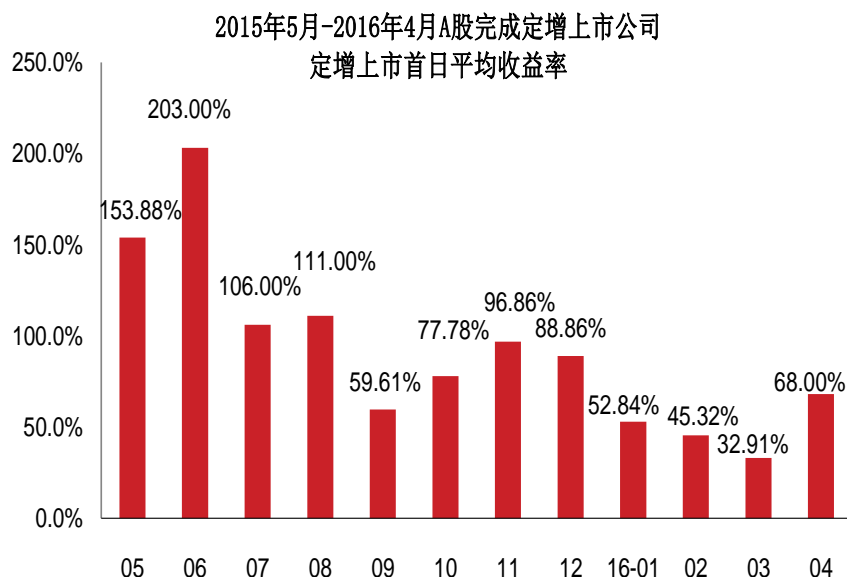


图 2 2015 年 5 月至 2016 年 4 月 A 股完成定增上市公司定增上市首日平均收益率

实施定增企业数量增加 制造业依然活跃

从实施定向增发的上市公司所属行业上来看，4月51家实施定增的上市公司共涉及13个行业，行业分布广泛，其中比较集中的热门行业为制造业、能源及矿业、IT。（见表4）

行业	完成定增上市公司数量	融资金额（亿元）	平均融资金额（亿元）
制造业	18	958.01	53.22
能源及矿业	8	27.21	3.40
IT	6	223.47	37.25
化学工业	6	168.70	28.12
房地产	3	130.70	43.57
交通运输	2	2.38	1.19
连锁经营	2	15.21	7.61
电信及增值	1	118.63	118.63
公用事业	1	192.85	192.85
旅游业	1	21.80	21.80
农林牧渔	1	17.67	17.67
汽车行业	1	19.77	19.77
文化传媒	1	19.61	19.61
总计	51	1778.87	34.88

CVSource, 2016.04

表4 2016年4月A股完成定增上市公司数量及金额按行业分布

从宣布定向增发预案的上市公司所属行业数量上来看，主要集中在制造业、IT和化学工业等行业，其中制造业宣布定向增发预案企业数最多，IT和化学工业宣布定增预案企业数量相等，制造业、IT以及化学工业宣布定增企业数量几近于总数的一半。除了IT和化学工业宣布定增企业数量相等外，农林牧渔以及公用事业宣布定增企业数量也相同。（见表5、图3）

从宣布定向增发预案的上市公司所属行业定增规模来看，制造业的宣布定增规模排在第一位，达到558.70亿元，与在第二的IT行业企业宣布定增的规模相差不大。（见表5、见图4）

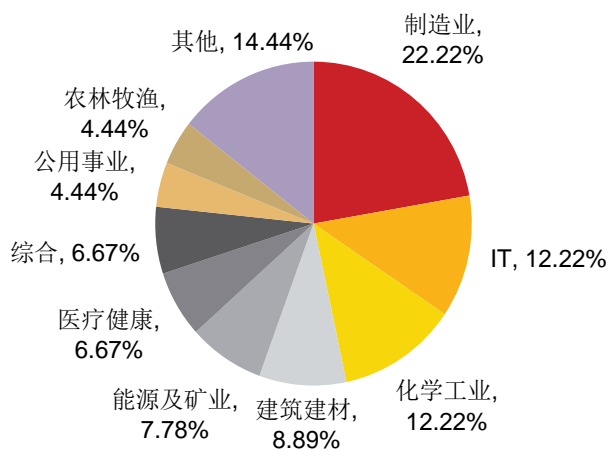
2016年4月A股宣布定增上市公司数里及金额按行业分布

行业	宣布定增上市 公司数里	预计融资金额 (亿元)	平均融资金额 (亿元)
制造业	20	558.70	27.93
IT	11	466.14	42.38
化学工业	11	229.12	20.83
建筑建材	8	145.71	18.21
能源及矿业	7	116.58	16.65
医疗健康	6	76.84	12.81
综合	6	119.59	19.93
公用事业	4	137.00	34.25
农林牧渔	4	154.64	38.66
电信及增值	3	39.98	13.33
交通运输	3	200.60	66.87
互联网	2	39.63	19.82
汽车行业	2	33.79	16.90
房地产	1	36.00	36.00
金融	1	17.11	17.11
连锁经营	1	17.23	17.23
总计	90	2388.65	26.54

CVSource, 2016.04

表 5 2016 年 4 月 A 股宣布定增上市公司数量及金额按行业分布

2016年4月A股宣布定增上市公司数量行业分布占比



CVSource, 2016.04

www.ChinaVenture.com.cn

图 3 2016 年 4 月 A 股宣布定增上市公司数量行业分布占比

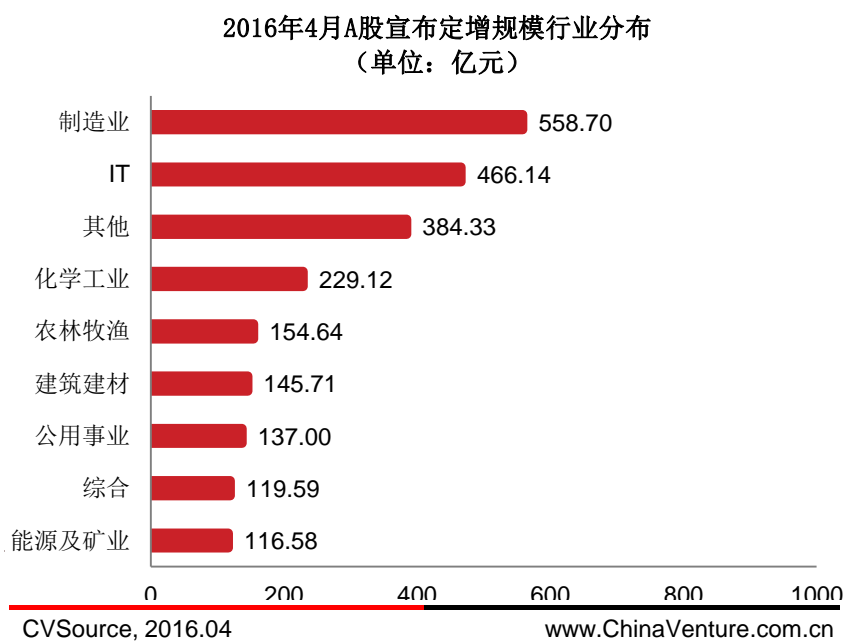


图4 2016年4月A股宣布定增规模行业分布

附：相关报告

[投中统计：2016年3月定增市场逐渐平稳 38家完成967.05亿](#)

[投中统计：前两月定增市场出现低落 共计120家完成2694.09亿](#)

[投中统计：12月定增市场继续走强 131家完成2672.68亿元](#)

研究垂询

Amos 王振彪 (助理分析师)

Email : Amos@chinaventure.com.cn

媒体垂询

张馨月 Yedda Zhang

Tel: +86-10-59799690-638

Fax: +86-10-85893650

[Email: Yedda@chinaventure.com.cn](mailto:Yedda@chinaventure.com.cn)

引用说明

本文由投中信息公开对媒体发布，如蒙引用，请注明：**投中信息**。并将样刊两份寄至：

地址：北京市东城区东直门南大街11号中汇广场A座7层

邮编：100007

收件人：张馨月