

投中统计：7 月并购宣布交易数量迎新高 制造业稳居头位

根据 CVSource 投中数据终端显示，7 月份，中国并购市场宣布交易 877 起，环比上升 19.65%，与去年同期相比上升 53.59%；并购交易宣布规模约为 626.2 亿美元，环比上升约 71.75%，与去年同期相比上升约 143.66%。

中国并购市场已完成交易案例共 237 起，披露并购交易金额约 91.74 亿美元，其中境内并购 214 起，交易规模约为 81.15 亿美元，数量及金额分别占比为 90.30%、88.46%；出境并购 20 起，交易规模约为 10.20 亿美元，数量及金额分别占比为 8.44%、11.12%；入境并购 3 起，交易规模约为 0.38 亿美元，数量及金额分别占比为 1.27%、0.42%。

就完成并购交易数量的行业分布来看，在 7 月份中国并购市场交易完成案例中，制造业完成交易案例数量 46 起位居首位，占比 19.41%；IT、互联网行业完成交易案例数量分别为 32 起和 28 起位列二三名，占比为 13.50%和 11.18%。就完成并购交易披露交易规模的行业分布来看，制造业、互联网、综合行业交易规模分别为 16.16 亿美元、13.38 亿美元、11.80 亿美元，占比分别为 17.61%、14.58%、12.86%，交易规模居前。

7 月份并购市场宣布交易迎来高潮

2015 年 07 月，中国并购市场宣布交易迎来高潮。根据 CVSource 投中数据终端显示，7 月份，中国并购市场宣布交易 877 起，环比上升 19.65%，与去年同期相比上升 53.59%；并购交易宣布规模约为 626.2 亿美元，环比上升约 71.75%，与去年同期相比上升约 143.66%（见图 1）。

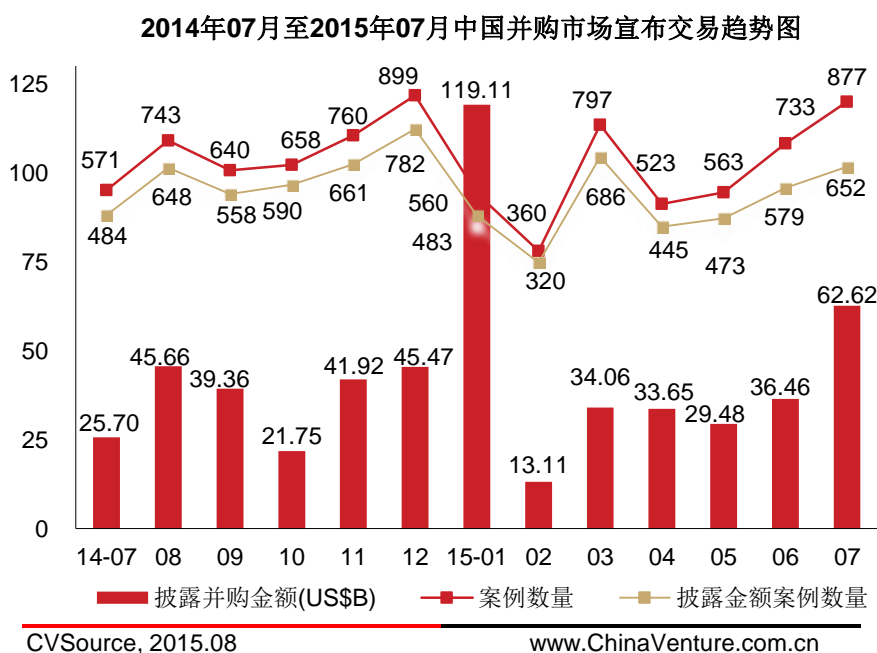


图 1 2014 年 07 月至 2015 年 07 月中国并购市场宣布交易趋势图

从具体宣布交易案例来看，7月14日，紫光集团有限公司拟以每股21美元的价格收购美光科技有限公司（NYSE:MU）100%股权，总体代价为230亿美元。美光科技有限公司（NYSE:MU）是高级半导体解决方案的全球领先供应商之一。通过全球化的运营，美光科技向市场推出 DRAM、NAND 闪存、CMOS 图像传感器、其它半导体组件以及存储器模块，用于前沿计算、消费品、网络和移动便携产品的制造。

而紫光集团有限公司从2013年收购展讯公司起，就开始了其在半导体行业的扩张之路，先后在2014年7月和今年5月收购锐迪科和华三通信。此次紫光集团如果成功收购美光科技，会大幅度强化中国半导体行业的实力，也会对全球 DRAM 产业产生洗牌影响。但目前由于美国对技术性出口的严格限制，再加上前期企业估值的不确定性，此项并购仍在准备之中。

除此以外，金沙江创投拟融资50亿美元和海通证券拟回购部分股权分别为本月并购市场重大进行中交易二三名（见表1）。

2015年07月中国并购市场重大进行中交易				
标的企业	CV行业	交易金额	交易股权	买方企业
美光科技	IT	230亿美元	100.00%	紫光集团
金沙江创投	综合	50亿美元	-	
海通证券	金融	216亿元	10.00%	海通证券
罗素投资	金融	18亿美元	-	中信集团
万科	房地产	100亿元	-	万科
金尊科技	连锁经营	112.68亿港元	100.00%	国美电器
Miquel	综合	8.97亿欧元	100.00%	光明食品
兴邦房地产	房地产	66.26亿元	100.00%	领汇管理
香港洲际酒店	连锁经营	9.38亿美元	100.00%	Supreme Key
长生生物	医疗健康	55.01亿元	100.00%	黄海机械
百川燃气	公用事业	40.86亿元	100.00%	万鸿集团

CVSource, 2015.08

表1 2015年07月中国并购市场重大进行中交易

7月4日，证监会公布暂缓新股IPO发行，28家公司暂缓发行的相关公告，市场经济周期进入结构调整的阶段。新股暂定再度助力并购市场的活跃，在投资机构受限的情况下，并购成为了退出渠道的首选；另外随着不断的调整，市场在逐渐恢复理性，先前经炒作的多个题材会降温，行业的并购质量也会随之提升。

7月并购完成交易规模大幅回落

从完成交易趋势来看，7月份完成交易规模回归平静。根据 CVSource 投中数据终端显示，本月完成并购交易237起，环比下降约40.75%，与2014年同期相比，数量上升139.39%；并购交易完成规模为91.7亿美元，环比下降78.31%，与去年同期相比上涨143.88%。本月披露交易金额案例为187起，平均单笔交易金额为490.37万美元（见图2）。

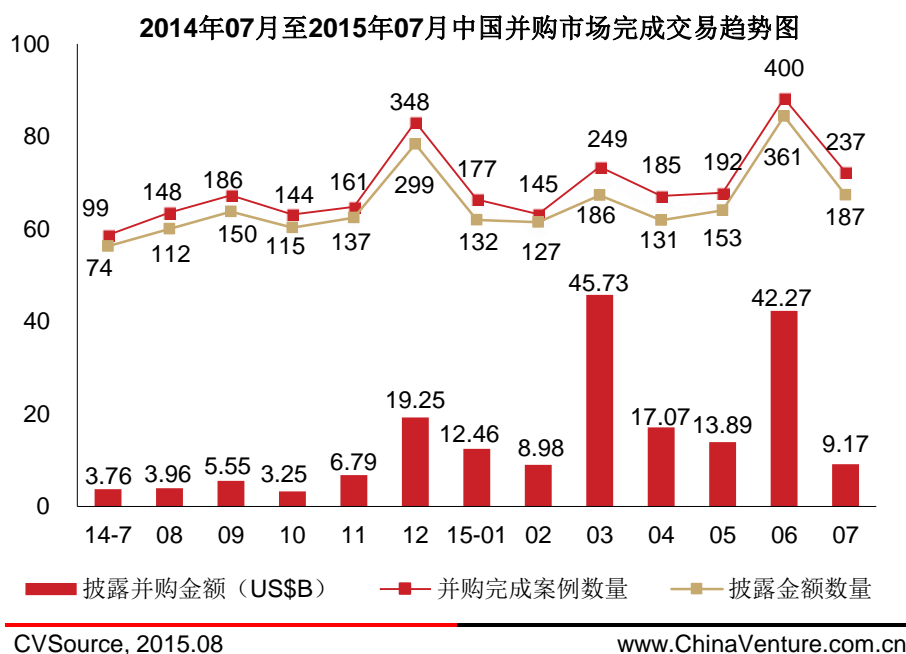


图2 2014年07月至2015年07月中国并购市场完成交易趋势图

在今年7月份完成的重大并购交易案例中，万达文化集团35.8亿元领投同程网、雅百特借壳上市和自然人收购银亿房地产23.28%股权分别位列本月并购市场完成交易规模前三位（见表2）。2015年7月3日，北京万达文化产业集团有限公司出资35.8亿元人民币领投同程网络科技股份有限公司（同程网），合计融资金额超过60亿元人民币，包括腾讯产业共赢基金、中信资本等多家机构参与同程旅游这一轮融资。本轮融资完成后，同程估值将超过130亿元人民币，所有投资人支持同程独立发展，独立IPO。同时，投资同程旅游是万达首次投资旅游网络公司，通过投资同程旅游，万达旅游产业将形成线上平台、线下渠道和大型旅游目的地三位一体的格局，实现互联网+的战略转型的需要。

2015年07月中国并购市场重大完成交易				
标的企业	CV行业	交易金额	交易股权	买方企业
同程网	互联网	35.8亿元	-	万达文化集团
雅百特	建筑建材	34.97亿元	100.00%	中联电气
银亿房地产	房地产	29.74亿元	23.28%	-
MIG	金融	4.33亿美元	100.00%	复星国际
华福神雾	综合	18.7亿元	100.00%	神雾环保
运泰利自动化	制造业	17.2亿元	100.00%	长园集团
亨通光电	制造业	16.8亿元	19.34%	-
Delta Lloyd Bank	金融	2.06亿欧元	100.00%	安邦保险
宝宝树	互联网	2.5亿美元	0.00%	聚美优品
一嗨租车	汽车行业	15亿元	0.00%	国开行
灵山宝塔陵园	综合	15亿元	100.00%	福成五丰

CVSource, 2015.08

表2 2015年07月中国并购市场重大完成交易

制造业交易数量规模双双第一

就完成并购交易数量的行业分布来看，在 7 月份中国并购市场交易完成案例中，制造业完成交易案例数量 46 起位居首位，占比 19.41%；IT、互联网行业完成交易案例数量分别为 32 起和 28 起位列二三名，占比为 13.50%和 11.18%（见图 3、表 3）。

就完成并购交易披露交易规模的行业分布来看，制造业、互联网、综合行业交易规模分别为 16.16 亿美元、13.38 亿美元、11.80 亿美元，占比分别为 17.61%、14.58%、12.86%，交易规模居前（见图 4、表 3）。

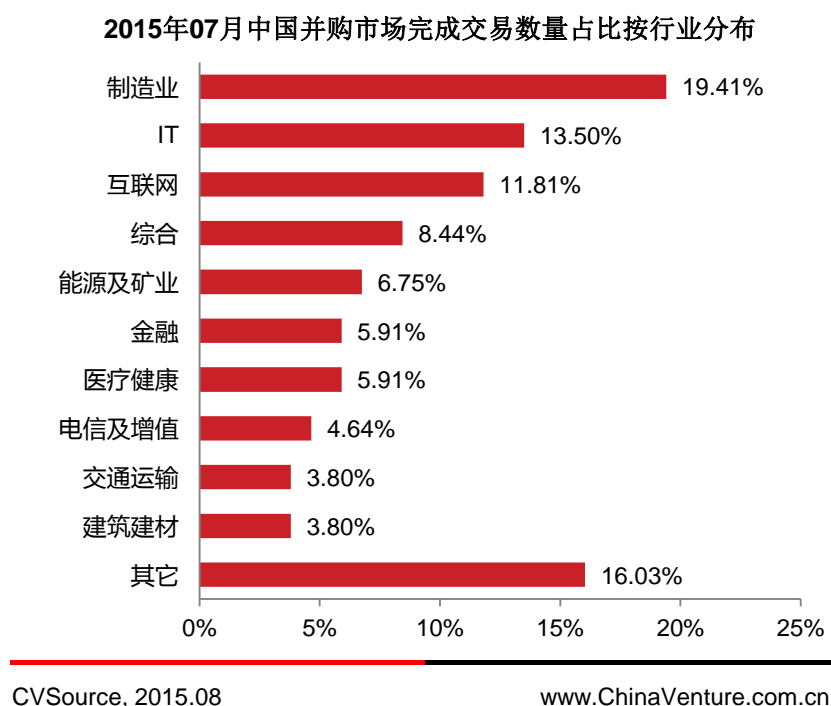
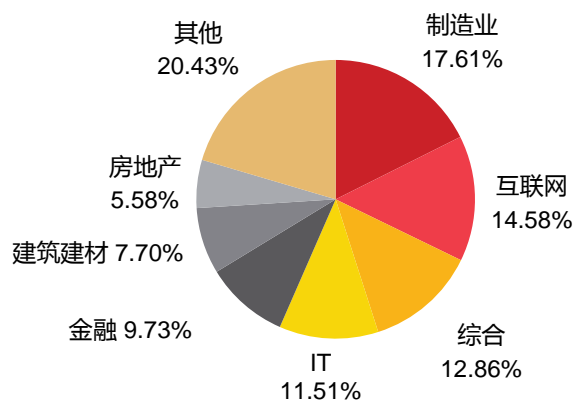


图 3 2015 年 07 月中国并购市场完成交易数量按行业分布

2015年07月中国并购市场完成交易金额占比按行业分布



CVSource, 2015.08

www.ChinaVenture.com.cn

图 4 2015 年 07 月中国并购市场完成交易金额按行业分布

2015年07月中国并购市场完成交易规模（按行业）		
行业	案例数量	交易规模US\$M
制造业	46	1615.92
互联网	28	1337.59
综合	20	1179.9
IT	32	1055.44
金融	14	892.6
建筑建材	9	706.37
房地产	4	511.82
交通运输	9	397.82
汽车行业	6	353.51
能源及矿业	16	280.71
电信及增值	11	227.54
化学工业	8	193.61
医疗健康	14	93.38
农林牧渔	5	77.2
连锁经营	1	64.52
文化传媒	5	62.93
食品饮料	5	58.7
教育及人力资源	2	37.1
公用事业	1	27.1
总计	236	9173.75

CVSource, 2015.08

表 3 2015 年 07 月中国并购市场完成交易规模（按行业）

境内并购仍是主要渠道

根据 CVSource 投中数据终端显示,2015 年 7 月,中国并购市场已完成交易案例共 237 起,披露并购交易金额约 91.74 亿美元,其中境内并购 214 起,交易规模约为 81.15 亿美元,数量及金额分别占比为 90.30%、88.46%;出境并购 20 起,交易规模约为 10.20 亿美元,数量及金额分别占比为 8.44%、11.12%;入境并购 3 起,交易规模约为 0.38 亿美元,数量及金额分别占比为 1.27%、0.42% (见图 5, 表 4)。

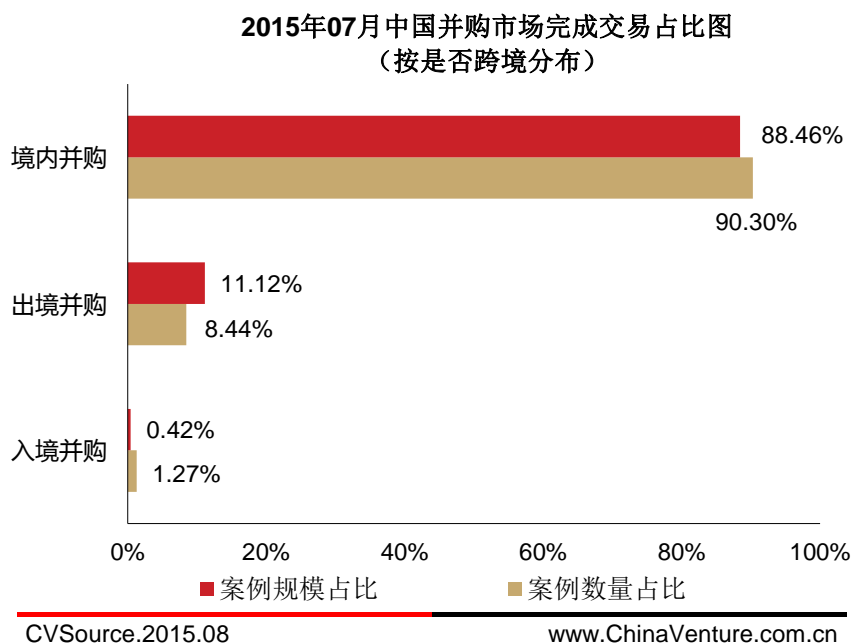


图 5 2015 年 07 月中国并购市场完成交易占比图 (按是否跨境)

2015年07月中国并购市场完成交易规模 (按是否跨境)

并购性质	案例数	披露金额 (US\$M)	数量占比	规模占比
出境并购	20	1020.47	8.44%	11.12%
境内并购	214	8115.12	90.30%	88.46%
入境并购	3	38.16	1.27%	0.42%

CVSource, 2015.08

表 4 2015 年 07 月中国并购市场完成交易规模 (按是否跨境)

附：相关报告

[投中统计：上半年并购仅 1306 起 交易规模为 1441.1 亿美元](#)

[投中统计：5 月并购市场完成规模走低 互联网 IT 行业领先](#)

[投中统计：4 月中国并购市场完成交易规模 156.2 亿美元 能源与矿业表现抢眼](#)

研究垂询

满杉 Stephen（高级运营专员）

Email: stephen@chinaventure.com.cn

媒体垂询

刘美廷 Fionaliu

Tel: +86-10-59799690-1011

Fax: +86-10-85893650

Email: fionaliu@chinaventure.com.cn

关于 CVSource 投中数据终端

CVSource 投中数据终端是股权投资领域专业、准确、全面的金融数据产品。

CVSource 投中数据终端由投中集团倾力打造，为国内外股权投资从业人员提供专业的数据服务以及高效的研究工具。

关于投中研究院

投中研究院隶属于投中集团，致力于围绕中国股权投资市场开展资本研究、产业研究、投资咨询等业务，通过精准数据挖掘及行业深度洞察，为客户提供最具价值的一站式研究支持与咨询服务。

关于投中集团

投中集团是一家领先的中国股权投资市场专业服务机构，通过旗下金融数据、研究咨询、媒体资讯、交易平台、会议活动、金融培训等业务，为行业 and 客户提供专业、多层次的产品与服务。投中集团创建于中国股权投资市场起步之时，历经多年沉淀和积累，树立了专业的品牌形象，获得了行业同仁的广泛认可，并将继续引领和推动中国股权投资市场的蓬勃发展。投中集团成立于 2005 年，总部位于北京，在上海、深圳设有办事机构。

引用说明

本文由投中集团公开对媒体发布，如蒙引用，请注明：投中集团。并将样刊两份寄至：

地址：北京市东城区东直门南大街 11 号中汇广场 A 座 7 层

邮编：100007

收件人：刘美廷

投中研究院隶属于投中集团，致力于围绕中国股权投资市场开展资本研究、产业研究、投资咨询等业务，通过精准数据挖掘及行业深度洞察，为客户提供最具价值的一站式研究支持与咨询服务。

投中集团是一家领先的中国股权投资市场专业服务机构，通过旗下金融数据、研究咨询、媒体资讯、交易平台、会议活动、金融培训等业务，为行业 and 客户提供专业、多层次的产品与服务。投中集团创建于中国股权投资市场起步之时，历经多年沉淀和积累，树立了专业的品牌形象，获得了行业同仁的广泛认可，并将继续引领和推动中国股权投资市场的蓬勃发展。投中集团成立于 2005 年，总部位于北京，在上海、深圳设有办事机构。

法律声明

本报告为上海投中信息咨询有限公司(以下简称投中集团)制作，数据部分来源于公开资料。本公司力求报告内容的准确可靠，但并不对报告内容及引用资料的准确性和完整性作出任何承诺和保证。本报告只作为投资参考资料，报告中信息及所表达观点并不作为投资决策依据。

本报告包含的所有内容(包括但不限于文本、数据、图片、图标、LOGO 等)的所有权归属投中集团，受中国及国际版权法的保护。本报告及其任何组成部分(包括但不限于文本、数据、图片等)在用于再造、复制、传播时(无论是否用于商业、盈利、广告等目的)，必须保留投中集团 LOGO，并注明出处为“投中研究院”。如果用于商业、盈利、广告等目的，需征得投中集团同意并有书面特别授权，同时需注明出处“投中研究院”。