

## 投中统计：5月并购市场完成规模走低 互联网IT行业领先

根据 CVSource 投中数据终端显示，5 月份，中国并购市场宣布交易 434 起，环比下降 11.98%，与去年同期相比下降约 38.94%；并购交易宣布规模约为 230.3 亿美元，环比上升约 2.17%，与去年同期相比下降约 26.05%。

根据 CVSource 投中数据终端显示，2015 年 5 月，中国并购市场已完成交易案例共 161 起，披露并购交易金额约 118.33 亿美元，其中境内并购 150 起，交易规模约为 104.66 亿美元，数量及金额分别占比为 93.17%、88.45%；出境并购 8 起，交易规模约为 10.01 亿美元，数量及金额分别占比为 4.97%、8.46%；入境并购 3 起，交易规模约为 3.66 亿美元，数量及金额分别占比为 1.86%、3.09%。

就完成并购交易数量的行业分布来看，互联网完成交易案例数量 26 起位居首位，占比 16.15%；制造业、IT 完成交易案例数量 19 起并居第二位，占比均为 11.8%。就完成并购交易披露交易规模的行业分布来看，IT、金融、互联网交易规模分别为 58.8 亿美元、14.41 亿美元、10.73 亿美元，占比分别为 50%、12%、9%，交易规模居前。

### 5 月份并购市场宣布交易规模略有涨幅

2015 年 05 月，中国并购市场宣布交易规模略有涨幅。根据 CVSource 投中数据终端显示，5 月份，中国并购市场宣布交易 434 起，环比下降 11.98%，与去年同期相比下降约 38.94%；并购交易宣布规模约为 230.3 亿美元，环比上升约 2.17%，与去年同期相比下降约 26.05%（见图 1）。

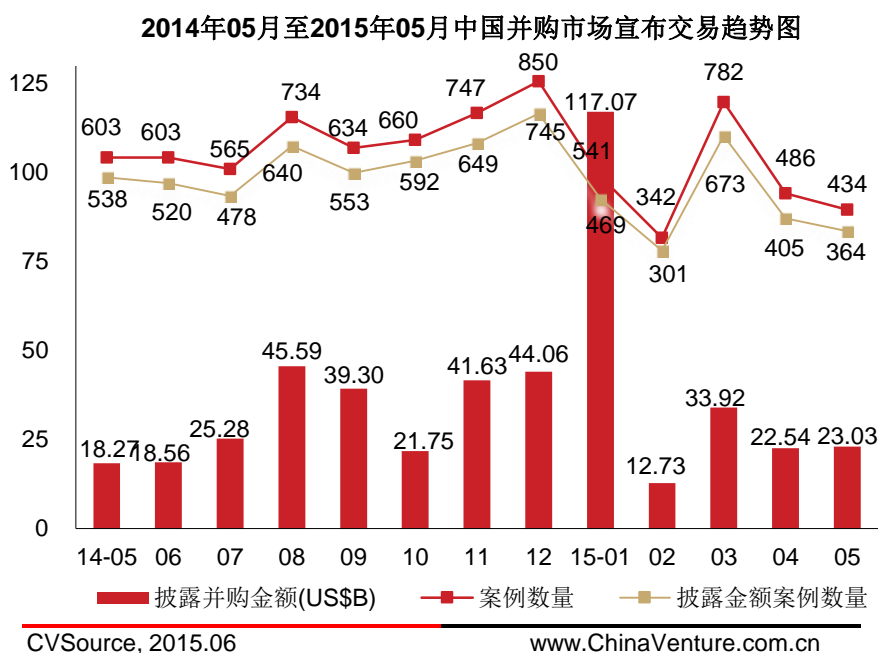


图 1 2014 年 05 月至 2015 年 05 月中国并购市场宣布交易趋势图

从具体宣布交易案例来看，5月20日，分众传媒控股有限公司拟借壳A股企业江苏宏达新材料股份有限公司（002211.SZ）上市，宏达新材发布公告，宣布公司已初步确定拟通过资产置换、发行股份及支付现金购买分众100%股权，此案例为本月宣布交易规模最大的一笔交易（见表1）。分众传媒创建于2003年，产品线覆盖商业楼宇视频媒体、卖场终端视频媒体、公寓电梯媒体（框架媒介）、户外大型LED彩屏媒体、电影院线广告媒体等多个针对特征受众、并可以相互有机整合的媒体网络。

分众传媒曾是在海外上市的“中国传媒第一股”，2005年7月在美国纳斯达克上市，2013年5月私有化退市，当时估值37亿多美元。与私有化退市时相比，分众传媒此次借壳估值翻倍，达到496.32亿元。值得一提的是，此次分众传媒VIE架构拆除也成为一大看点，经历了终止VIE协议、打通境外主体与境内经营实体股权关系、本土机构投资者接手境外资本所持股权等一系列工作。若交易最终完成，分众传媒将成为第一只回归A股的中概股，也为其他中概股回归A股提供了参照样本。

2015年05月中国并购市场重大进行中交易

标的企业	CV行业	交易金额	交易股权	买方企业
分众传媒	文化传媒	134亿元	100%	宏达新材
海润光伏	能源及矿业	88亿元	-	联合光伏
海尔新加坡	综合	48.74亿元	100%	青岛海尔
同信证券	金融	44.05亿元	100%	东方财富
华电湖北发电	公用事业	38.45亿元	82.56%	华电国际
康欣新材料	建筑建材	34.5亿元	100%	青鸟华光
海通证券	金融	42.61亿港元	-	-
东风置业	房地产	31.77亿元	-	通海控股
九通投资	房地产	30.99亿元	44.98%	华夏幸福
Secure Income REIT	金融	3.2亿英镑	-	富邦人寿

CVSource, 2015.06

表1 2015年05月中国并购市场重大进行中交易

除此以外，联合光伏拟收购海润光伏部分资产，交易预估为88亿元和青岛海尔拟收购海尔新加坡100%股权分别为本月并购市场重大进行中交易二三名。

## 5月并购完成交易规模继续走低

从完成交易趋势来看，5月份完成交易规模环比4月继续下降。根据CVSource投中数据终端显示，本月完成并购交易161起，环比下降约8.07%，与2014年同期相比，数量下降44.72%；并购交易完成规模为118.3亿美元，环比下降33.73%，与去年同期相比上涨16.9%。本月披露交易金额案例为126起，平均单笔交易金额为0.94亿美元（见图2）。

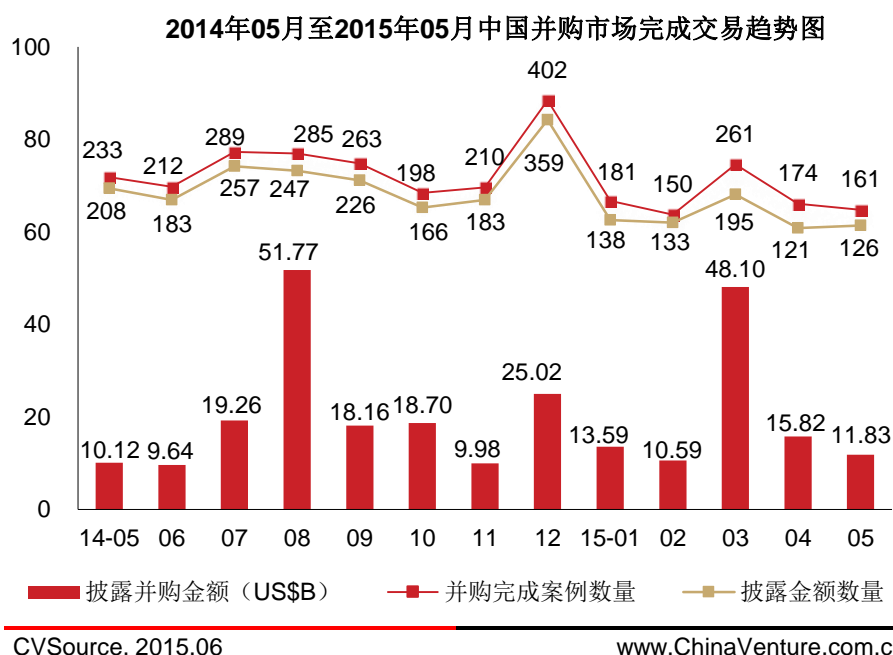


图2 2014年05月至2015年05月中国并购市场完成交易趋势图

在今年5月份完成的重大并购交易案例中，百视通吸收合并东方明珠、自然人史玉柱增持海通证券和富邦人寿收购 Secure Income REIT 资产分别位列本月并购市场完成交易规模前三位（见表2）。2014年11月21日，百视通新媒体股份有限公司（600637.SS）拟以新增股份换股吸收合并上海东方明珠（集团）股份有限公司（600832.SH）。百视通换股价格为32.54元/股，东方明珠换股价格为10.69元/股，东方明珠与百视通的换股比例为3.04:1，本次换股吸收合并中，百视通向东方明珠全体股东发行股份的数量1,048,136,470股。2015年5月27日，本次换股重组交易完成。

2015年05月中国并购市场重大完成交易				
标的企业	CV行业	交易金额	交易股权	买方企业
东方明珠	IT	341.06亿元	100%	百视通
海通证券	金融	42.61亿港元	-	-
Secure Income REIT	金融	3.2亿英镑	-	富邦人寿
希尔顿集团	连锁经营	4.42亿美元	-	-
奥特佳	制造业	26.5亿元	100%	金飞达
艺龙	互联网	4亿美元	37.60%	携程
途牛旅游网	互联网	3.5亿美元	27.50%	京东
瑞东集团	金融	26.86亿港元	-	阿里巴巴
新地能源	建筑建材	17.68亿元	100%	新奥股份
携程国际	互联网	2.5亿美元	10.50%	Priceline

CVSource, 2015.06

表2 2015年05月中国并购市场重大完成交易

## IT 行业完成并购交易规模居前

就完成并购交易数量的行业分布来看，在 5 月份中国并购市场交易完成案例中，互联网完成交易案例数量 26 起位居首位，占比 16.15%；制造业、IT 完成交易案例数量 19 起并居第二位，占比均为 11.8%（见图 3、表 3）。

就完成并购交易披露交易规模的行业分布来看，IT、金融、互联网交易规模分别为 58.8 亿美元、14.41 亿美元、10.73 亿美元，占比分别为 50%、12%、9%，交易规模居前（见图 4、表 3）。

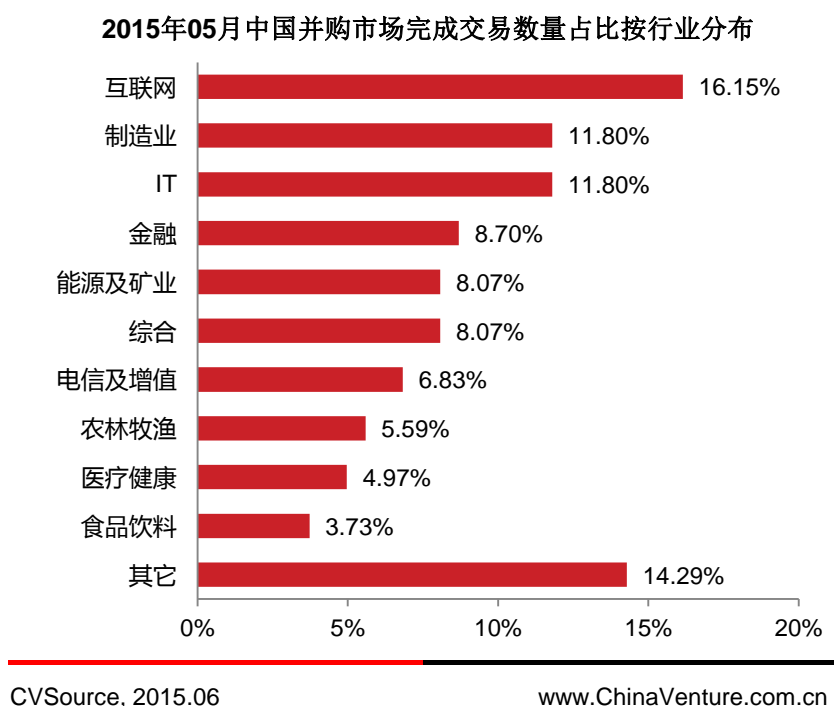
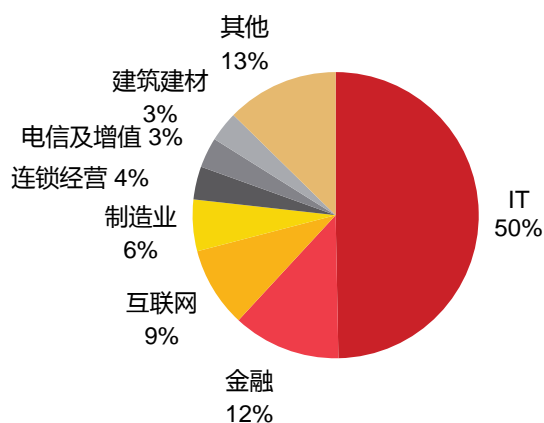


图 3 2015 年 05 月中国并购市场完成交易数量按行业分布

2015年05月中国并购市场完成交易金额占比按行业分布



CVSource, 2015.06

www.ChinaVenture.com.cn

图 4 2015 年 05 月中国并购市场完成交易金额按行业分布

2015年05月中国并购市场完成交易规模（按行业）

行业	案例数	交易规模US\$M
IT	19	5879.91
金融	14	1441.4
互联网	26	1073.02
制造业	19	688.82
连锁经营	2	442
电信及增值	11	404.43
建筑建材	4	404.07
医疗健康	8	285.27
能源及矿业	13	268.45
化学工业	5	201.51
房地产	3	167.9
交通运输	3	157.24
食品饮料	6	132.95
文化传媒	3	129.03
综合	13	71.89
农林牧渔	9	55.22
汽车行业	3	29.65
总计	161	11832.77

CVSource, 2015.06

表 3 2015 年 05 月中国并购市场完成交易规模（按行业）

## 境内并购仍是主要渠道

根据 CVSource 投中数据终端显示,2015 年 5 月,中国并购市场已完成交易案例共 161 起,披露并购交易金额约 118.33 亿美元,其中境内并购 150 起,交易规模约为 104.66 亿美元,数量及金额分别占比为 93.17%、88.45%;出境并购 8 起,交易规模约为 10.01 亿美元,数量及金额分别占比为 4.97%、8.46%;入境并购 3 起,交易规模约为 3.66 亿美元,数量及金额分别占比为 1.86%、3.09% (见图 5,表 4)。

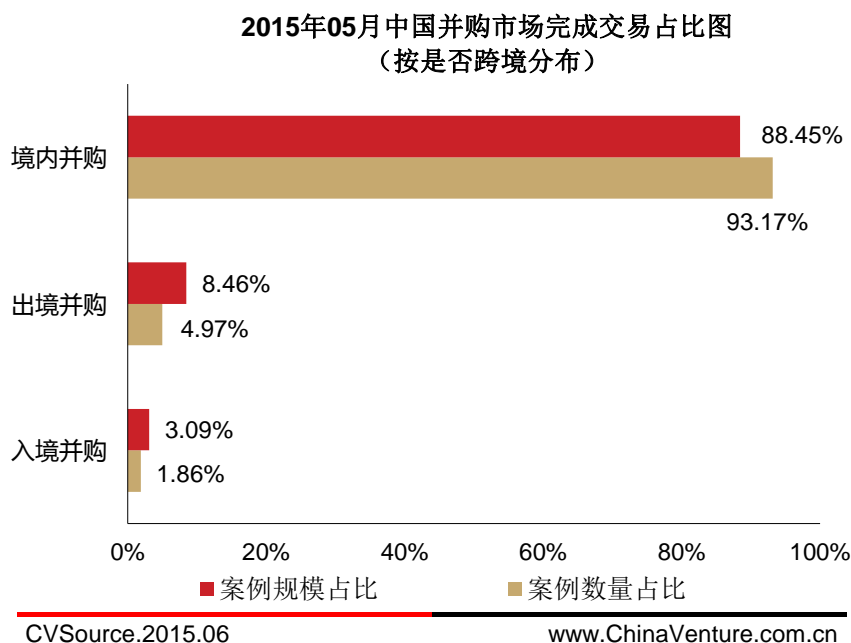


图 5 2015 年 05 月中国并购市场完成交易占比图 (按是否跨境)

**2015年05月中国并购市场完成交易规模 (按是否跨境)**

并购性质	案例数	披露金额 (US\$M)	数量占比	规模占比
出境并购	8	1000.76	4.97%	8.46%
境内并购	150	10465.82	93.17%	88.45%
入境并购	3	366.19	1.86%	3.09%
总计	161	11832.77	1	1

CVSource, 2015.06

表 4 2015 年 05 月中国并购市场完成交易规模 (按是否跨境)

## 附：相关报告

[投中统计：4月中国并购市场完成交易规模 156.2 亿美元 能源与矿业表现抢眼](#)

[投中统计：一季度并购交易活跃度下降 并购规模略有回升](#)

[投中统计：2月中国并购规模 97.89 亿美元 出境并购强劲](#)

[投中统计：1月并购市场开局良好 宣布交易规模 412.6 亿美元](#)

## 研究垂询

满杉 Stephen（高级运营专员）

Email: [stephen@chinaventure.com.cn](mailto:stephen@chinaventure.com.cn)

## 媒体垂询

刘美廷 Fionaliu

Tel: +86-10-59799690-1011

Fax: +86-10-85893650

Email: [fionaliu@chinaventure.com.cn](mailto:fionaliu@chinaventure.com.cn)

## 关于 CVSource 投中数据终端

CVSource 投中数据终端是股权投资领域专业、准确、全面的金融数据产品。

CVSource 投中数据终端由投中集团倾力打造，为国内外股权投资从业人员提供专业的数据服务以及高效的研究工具。

## 关于投中研究院

投中研究院隶属于投中集团，致力于围绕中国股权投资市场开展资本研究、产业研究、投资咨询等业务，通过精准数据挖掘及行业深度洞察，为客户提供最具价值的一站式研究支持与咨询服务。

## 关于投中集团

投中集团是一家领先的中国股权投资市场专业服务机构，通过旗下金融数据、研究咨询、媒体资讯、交易平台、会议活动、金融培训等业务，为行业 and 客户提供专业、多层次的产品与服务。投中集团创建于中国股权投资市场起步之时，历经多年沉淀和积累，树立了专业的品牌形象，获得了行业同仁的广泛认可，并将继续引领和推动中国股权投资市场的蓬勃发展。投中集团成立于 2005 年，总部位于北京，在上海、深圳设有办事机构。

## 引用说明

本文由投中集团公开对媒体发布，如蒙引用，请注明：投中集团。并将样刊两份寄至：

地址：北京市东城区东直门南大街 11 号中汇广场 A 座 7 层

邮编：100007

收件人：刘美廷

投中研究院隶属于投中集团，致力于围绕中国股权投资市场开展资本研究、产业研究、投资咨询等业务，通过精准数据挖掘及行业深度洞察，为客户提供最具价值的一站式研究支持与咨询服务。

投中集团是一家领先的中国股权投资市场专业服务机构，通过旗下金融数据、研究咨询、媒体资讯、交易平台、会议活动、金融培训等业务，为行业 and 客户提供专业、多层次的产品与服务。投中集团创建于中国股权投资市场起步之时，历经多年沉淀和积累，树立了专业的品牌形象，获得了行业同仁的广泛认可，并将继续引领和推动中国股权投资市场的蓬勃发展。投中集团成立于 2005 年，总部位于北京，在上海、深圳设有办事机构。

## 法律声明

本报告为上海投中信息咨询有限公司(以下简称投中集团)制作，数据部分来源于公开资料。本公司力求报告内容的准确可靠，但并不对报告内容及引用资料的准确性和完整性作出任何承诺和保证。本报告只作为投资参考资料，报告中信息及所表达观点并不作为投资决策依据。

本报告包含的所有内容(包括但不限于文本、数据、图片、图标、LOGO 等)的所有权归属投中集团，受中国及国际版权法的保护。本报告及其任何组成部分(包括但不限于文本、数据、图片等)在用于再造、复制、传播时(无论是否用于商业、盈利、广告等目的)，必须保留投中集团 LOGO，并注明出处为“投中研究院”。如果用于商业、盈利、广告等目的，需征得投中集团同意并有书面特别授权，同时需注明出处“投中研究院”。